



ESTADO ANALITICO DE INGRESOS

EL ORO 3022

DEL 1 DE ENERO AL 30 DE JUNIO DE 2017

RUBRO DE INGRESOS	INGRESOS					DIFERENCIA
	ESTIMADO	AMPLIACION Y REDUCCIONES	MDDIFICADO	DEVENGADA	RECAUDADO	
Impuestos	0.00	0.00	0.00	0.00	0.00	0.00
Cuotas y Aportaciones de Seguridad Social	0.00	0.00	0.00	0.00	0.00	0.00
Contribuciones de Mejoras	0.00	0.00	0.00	0.00	0.00	0.00
Derechos	0.00	0.00	0.00	0.00	0.00	0.00
Productos						
Corriente	0.00	0.00	0.00	0.00	0.00	0.00
Capital						
Aprovechamientos						
Corriente	0.00	0.00	0.00	0.00	0.00	0.00
Capital						
Ingresos por Venta de Bienes y Servicios	551,203.49	0.00	551,203.49	0.00	361,554.27	-189,649.22
Participaciones y Aportaciones	0.00	0.00	0.00	0.00	0.00	0.00
Transferencias, Asignaciones, Subsidios y Otras Ayudas	4,890,273.62	0.00	4,890,273.62	0.00	3,835,639.93	-1,054,633.69
Ingresos Derivados de Financiamiento	0.00	0.00	0.00	0.00	0.00	0.00
<b>TOTAL</b>	<b>5,441,477.11</b>	<b>0.00</b>	<b>5,441,477.11</b>	<b>0.00</b>	<b>4,197,194.20</b>	<b>0.00</b>
					Ingresos Excedentes	0.00

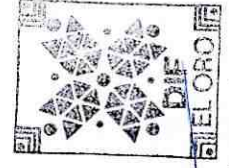


# ESTADO ANALITICO DE INGRESOS

EL ORO 3022

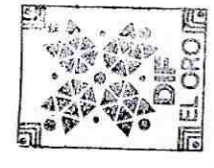
DEL 1 DE ENERO AL 30 DE JUNIO DE 2017

ESTADO ANALITICO DE INGRESOS POR FUENTE DE FINANCIAMIENTO	INGRESOS						DIFERENCIA
	ESTIMADO	AMPLIACION Y REDUCCIONES	MODIFICADO	DEVENGADA	RECAUDADO		
<b>Ingresos del Gobierno</b>	4,890,273.62	0.00	4,890,273.62	0.00	3,835,639.93	-1,054,633.69	
Impuestos	0.00	0.00	0.00	0.00	0.00	0.00	
Contribuciones de Mejoras	0.00	0.00	0.00	0.00	0.00	0.00	
Derechos	0.00	0.00	0.00	0.00	0.00	0.00	
<b>P</b>	0.00	0.00	0.00	0.00	0.00	0.00	
Corriente	0.00	0.00	0.00	0.00	0.00	0.00	
Capital	0.00	0.00	0.00	0.00	0.00	0.00	
<b>A</b>	0.00	0.00	0.00	0.00	0.00	0.00	
Participaciones y Aportaciones	0.00	0.00	0.00	0.00	0.00	0.00	
Transferencias, Asignaciones, Subsidios y Otras Ayudas	4,890,273.62	0.00	4,890,273.62	0.00	3,835,639.93	-1,054,633.69	
<b>Ingresos de Organismos y Empresas</b>	551,203.49	0.00	551,203.49	0.00	361,554.27	-189,649.22	
Cuotas y Aportaciones de Seguridad Social	0.00	0.00	0.00	0.00	0.00	0.00	
Ingresos por Venta de Bienes y Servicios	551,203.49	0.00	551,203.49	0.00	361,554.27	-189,649.22	
<b>Ingresos Derivados de Financiamiento</b>	0.00	0.00	0.00	0.00	0.00	0.00	
Ingresos Derivados de Financiamiento	0.00	0.00	0.00	0.00	0.00	0.00	
<b>TOTAL</b>	<b>5,441,477.11</b>	<b>0.00</b>	<b>5,441,477.11</b>	<b>0.00</b>	<b>4,197,194.20</b>	<b>0.00</b>	
					Ingresos Excedentes	0.00	




PRESIDENTE DEL SMDIF

DR. JOSE RAUL JIMENEZ RIVAS  
PRESIDENCIA



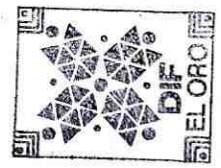
DIRECTOR DEL DIF MUNICIPAL

ELLA-ADRIAN JIMENEZ MARTINEZ



Administración 2016-2018

DIRECCIÓN



TESORERA DEL DIF MUNICIPAL

Administración 2016-2018  
TESORERIA  
C.P. VERONICA MUÑOZ GARCIA